

LCH Arbeitszeiterhebung 2009 (AZE´09)

Kanton St.Gallen

Informationen zu Durchführung und Analyse:

Landert ³Partner:

Charles Landert, landert@lfp.ch, +41 44 265 39 90

Martina Brägger, braegger@lfp.ch, +41 44 265 39 90

1. Beschreibung der Stichprobe und Aussagekraft der Ergebnisse

Der Kanton St.Gallen ist mit 941 Lehrpersonen in der AZE'09 vertreten, 433 davon mit Vollpensum. 30 Lehrpersonen weisen ein Arbeitspensum von über 100 Stellenprozenten aus.

Table 1: Übersicht über die kantonale Stichprobe [Mehrfachantworten]

	Kindergarten	Primarschule	Sek I	Gymnasium	Berufsfachschule
Vollpensum	29	163	186	54	6
Teilpensum	23	252	118	74	2
Anteil Vollpensum*	56%	39%	61%	42%	-

* Deutschschweizer Durchschnitt über alle Stufen: 38%

Table 2: Altersverteilung

	<25 Jahre	25-30 Jahre	30-39 Jahre	40-49 Jahre	50-55 Jahre	55+ Jahre
Vollpensum	5	63	116	81	63	105
Teilpensum	4	58	142	161	84	58

Obwohl insgesamt über 900 Lehrpersonen an der AZE teilnahmen, sind der Auswertung der Daten Grenzen gesetzt, weil ihr für die Differenzierung nach Schulstufe, Arbeitspensum oder Wochentyp zu kleine Stichproben zu Grunde liegen. Zum Beispiel ist für die Berechnung der Jahresarbeitszeit und Verteilung nach Tätigkeitsbereichen eine Hochrechnung der einzelnen Wochentypen notwendig. Da die Fallzahlen je nach Wochentyp unter eine kritische Grösse fallen (20 Fälle), sind die kantonalen Ergebnisse allgemein als Tendenzen zu verstehen. Der Vergleich mit den Deutschschweizer Ergebnissen beschränkt sich zudem auf die Volksschule (zusammengefasst). Auf die Auswertung von Teilzeit-Untergruppen wurde aus oben aufgeführten Gründen verzichtet, unter der Annahme, dass die Deutschschweizer Ergebnisse auf die Kantone übertragen werden können.

2. Wochenarbeitszeit

Die Arbeitszeit von Vollpensum-Lehrpersonen in der Volksschule beläuft sich auf durchschnittlich 49.0 Stunden in regulären Schulwochen (N=249), 37.2 Stunden während Schulwochen mit Feiertagen (N=27) und 10.6 Stunden während unterrichtsfreien Wochen (N=49).¹ Die Arbeitszeiten während regulären Wochen stimmen weitgehend mit den Deutschschweizer Werten überein, während St.Galler Lehrpersonen in Wochen mit Feiertagen oder ohne Unterricht tendenziell kürzere Arbeitszeiten ausweisen. Die Berechnung der Wochenarbeitszeit nach Schulstufe ist aufgrund der kleinen Fallzahlen nur für gewisse Stufen und für reguläre Schulwochen zulässig:

¹ Vergleichswerte Deutschschweiz für Volksschule: reguläre Woche 49.3 Std., Woche mit Feiertagen 38.9 Std., unterrichtsfreie Wochen 12.0 Std.

Tabelle 3: Durchschnittliche Wochenarbeitszeit nach Stufe (Vollpensum)

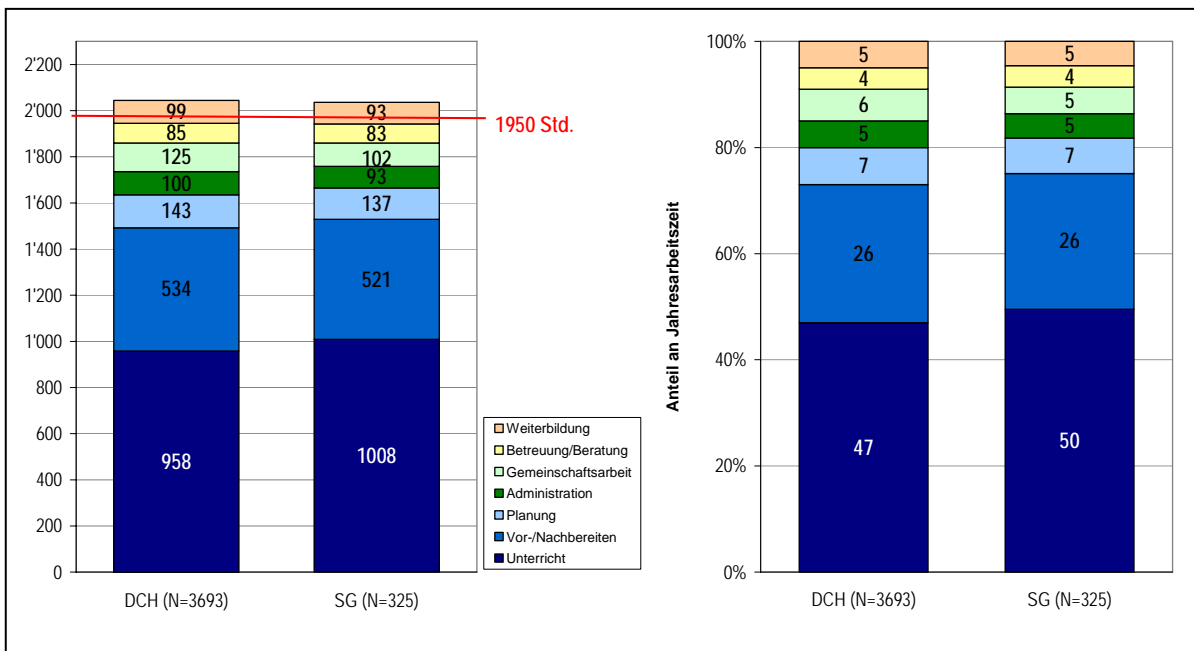
		KG ²	PS	Sek I	Gym
reguläre Schulwoche	Ø	47.0	49.1	49.0	51.8
	N	19	116	134	38

3. Jahresarbeitszeit und Tätigkeitsbereiche

Volksschul-Lehrpersonen mit Vollpensum arbeiten im Durchschnitt 2'036 Stunden im Jahr (N=325), was sehr genau dem Deutschschweizer Durchschnitt (2'045 Std.) entspricht und 86 Stunden über dem Referenzwert von 1'950 Stunden liegt. Dabei ist zu berücksichtigen, dass der Referenzwert für Lehrpersonen ab 50 bzw. 55 Jahre tiefer liegt (1'913 bzw. 1'871 Std.) und die Anzahl Überstunden entsprechend höher zu liegen kommt (vgl. *Tabelle 2*).

Während St.Galler Lehrpersonen im kantonalen Vergleich die meisten Stunden für das direkte Unterrichten ausweisen – 50 Stunden mehr als im Deutschschweizer Durchschnitt –, fallen in allen anderen Tätigkeitsbereichen tendenziell weniger Stunden an, auch für die Vor-/Nachbereitung und die langfristige Planung. Am grössten ist die Differenz des zeitlichen Aufwandes für Gemeinschaftsarbeit (-23 Std.). Der Anteil für die unmittelbar unterrichtsbezogenen Tätigkeiten beläuft sich auf 81.8%, verglichen mit 80.0% für die Deutschschweiz. Insgesamt entspricht die Verteilung der Arbeitszeit auf die verschiedenen Tätigkeitsbereiche weitgehend dem Deutschschweizer Durchschnitt.

Abbildung 1: Jahresarbeitszeit nach Tätigkeitsbereichen Kanton SG (Vollpensum, Volksschule)



² Die Kindergarten-Stufe ist charakterisiert durch einen anderen Berufsauftrag.

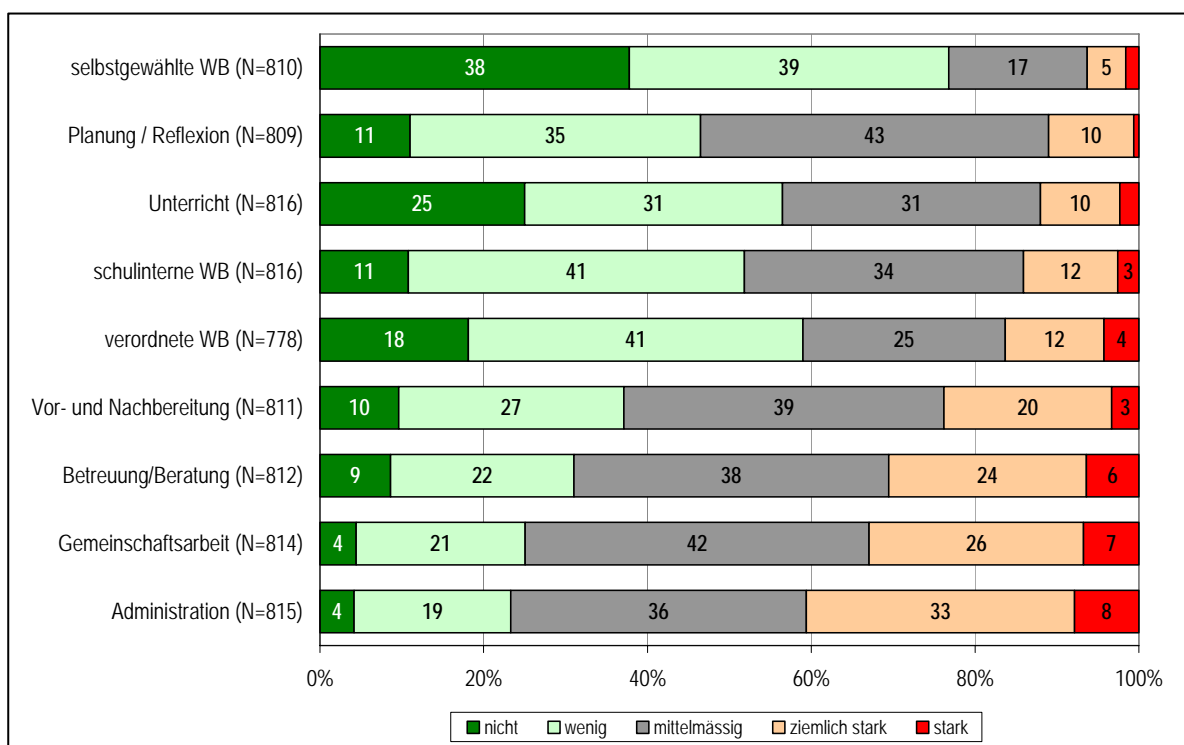
4. Belastung

Die subjektive Belastung nach Tätigkeitsbereichen deckt sich weitgehend mit dem Deutschschweizer Werten. Der direkte Vergleich der Vollpensum-Lehrpersonen weist einzig bezüglich Gemeinschaftsarbeit eine deutlich tiefere Belastung für St.Galler Lehrpersonen aus:³

Tabelle 4: Anteil belasteter und sehr belasteter Lehrpersonen durch Tätigkeitsbereiche (Vollpensum)

	Administration	Gemeinschaftsarbeit	Betreuung + Beratung	Vor- und Nachbereitung	Verordnete Weiterbildung	Schulinterne Weiterbildung	Planung und Reflexion	Unterricht	Selbstgewählte Weiterbildung
Deutschschw.	46.6%	41.8%	36.4%	26.9%	21.4%	18.4%	14.9%	14.7%	5.3%
Kanton SG	46.2%	34.1%	32.3%	24.5%	16.6%	13.9%	11.0%	14.4%	4.4%
Differenz	- 0.2%	- 7.7%	- 4.1%	- 2.4%	- 4.8%	- 4.5%	- 3.9%	- 0.3%	- 0.9%

Abbildung 2: Subjektive Belastung durch Tätigkeitsbereiche im Kanton SG (PS-BS, alle Pensen)

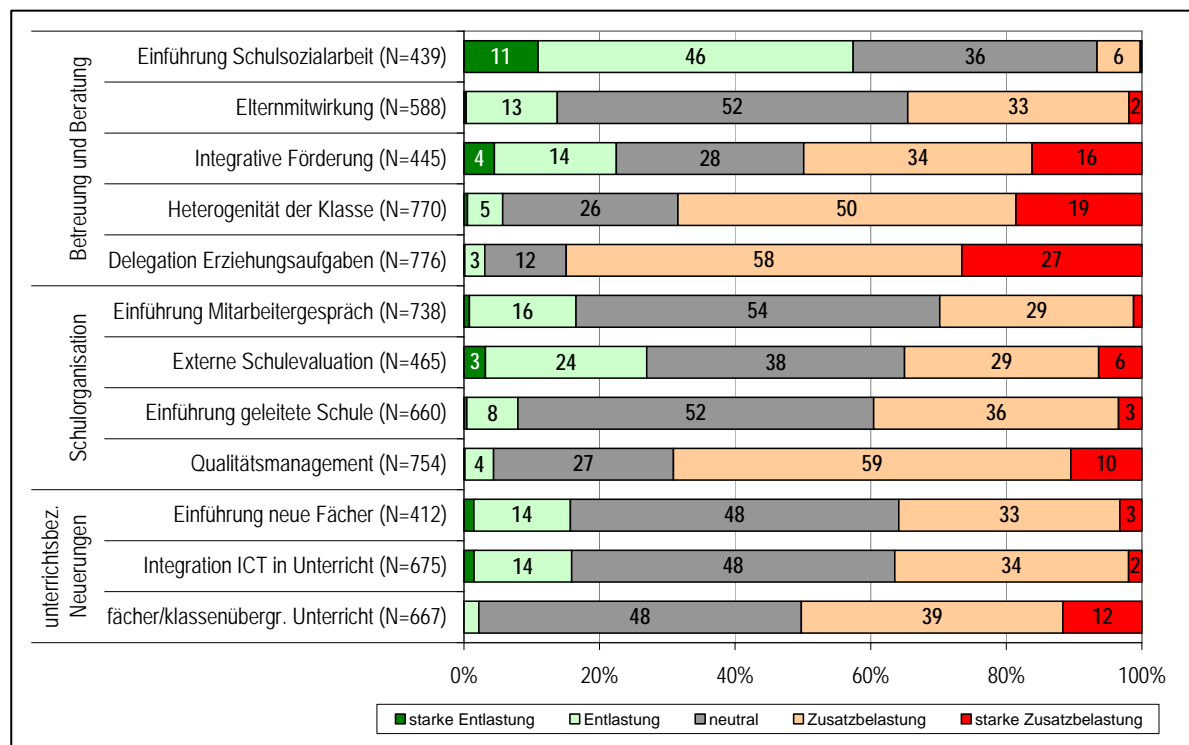


Bezüglich den verschiedenen Neuerungen weist der Kanton St.Gallen im Vergleich mit den Deutschschweizer Werten deutlich tiefere Belastungen durch die Einführung neuer Fächer (-13%

³ Der Vergleich ist auf Vollzeit-Lehrpersonen beschränkt, weil die Belastung von den Stellenprozenten abhängt und der kantonale und Deutschschweizer Anteil an Teilzeit-Lehrpersonen nicht übereinstimmen.

weniger Lehrpersonen beurteilen es als belastend), externe Schulevaluation (-13%) und die Integrative Förderung (-12%) aus. Demgegenüber ist die Belastung durch die fächer-/klassenübergreifenden Unterricht (+14%) und Qualitätsmanagement (+6%) grösser (vgl. Abb.3)

Abbildung 3: Neue Quellen von Belastung und Entlastung im Kanton SG (PS-BS, alle Pensen)



5. Berufszufriedenheit

Die Berufszufriedenheit im Kanton St.Gallen liegt tendenziell höher als im Deutschschweizer Durchschnitt. Im interkantonalen Vergleich weist er gar die höchsten Zufriedenheitswerte aus. Auch der Anteil Vollpensum-Lehrpersonen, welche ihr Arbeitspensum reduzieren möchten, liegt tendenziell unter dem Deutschschweizer Durchschnitt (22% gegenüber 24%).

Tabelle 5: Berufszufriedenheit (alle Stufen)

Berufszufriedenheit	Deutschschweiz (N=4'415)	D.schweiz Vollpensum (1'640)	Kanton SG (N=938)	Kanton SG Vollpensum (N=367)
sehr zufrieden	13.1%	13.2%	14.9%	15.8%
zufrieden	56.2%	54.6%	59.3%	57.2%
es geht so	24.1%	24.8%	20.3%	19.9%
unzufrieden/gar nicht zufrieden	6.5%	7.0%	5.5%	7.1%